

# Manual Despesas



## Sumário

Apresentação .....	2
Home .....	2
Definição do Idioma .....	3
Menu Despesas .....	4
Contatos Multi Portal.....	6

## Apresentação

Prezado usuário, agradecemos a escolha de um produto da Multi Portal.

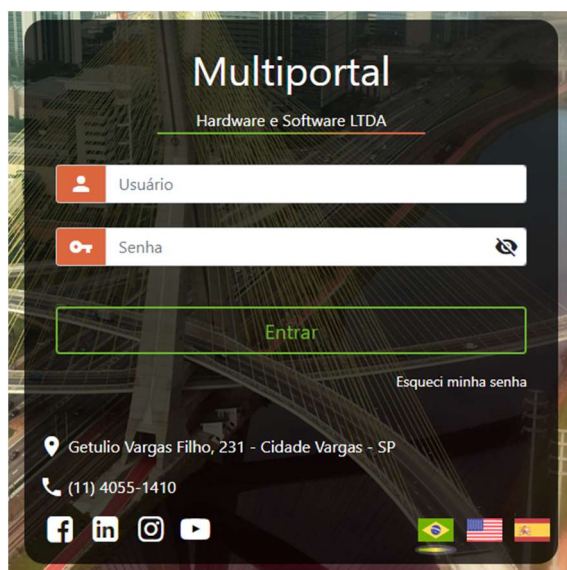
A Multi Portal é focada no desenvolvimento de hardware e software com alta tecnologia para seguimento de rastreamento.

O Manual de usuário é o guia que vai lhe permitir o uso de forma correta, fornecendo as condições necessárias para o melhor desempenho. Leia o manual atentamente e siga corretamente as instruções de uso do produto e mantenha-o ao seu alcance para eventuais dúvidas.

Para maiores esclarecimentos que não constam neste manual, entre em contato com nosso SAC através do telefone **(11) 4055-1410**, onde profissionais aptos estão à sua disposição.

## Home

Prezado usuário, através do e-mail você receberá um link da Multi Portal para acesso ao software, nesse e-mail consta a senha padrão que deve ser alterada após o primeiro acesso.



## Definição do Idioma

O software da Multi Portal é disponibilizado em três idiomas:

- ✓ **Português (Brasil)**
- ✓ **English (United States)**
- ✓ **Español**

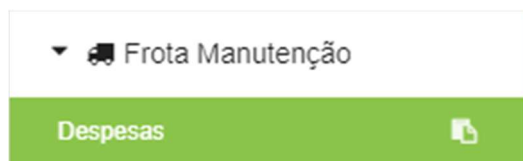
Para selecionar o idioma basta clicar sobre seta ao lado do campo Língua e selecionar a língua desejada conforme ilustra a imagem abaixo:



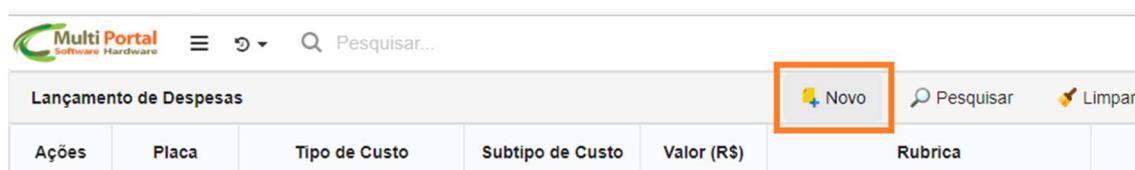
## Menu Despesas

Esse menu serve para lançar despesas no sistema para acompanhar os gastos da frota, sendo um auxiliar para sua empresa.

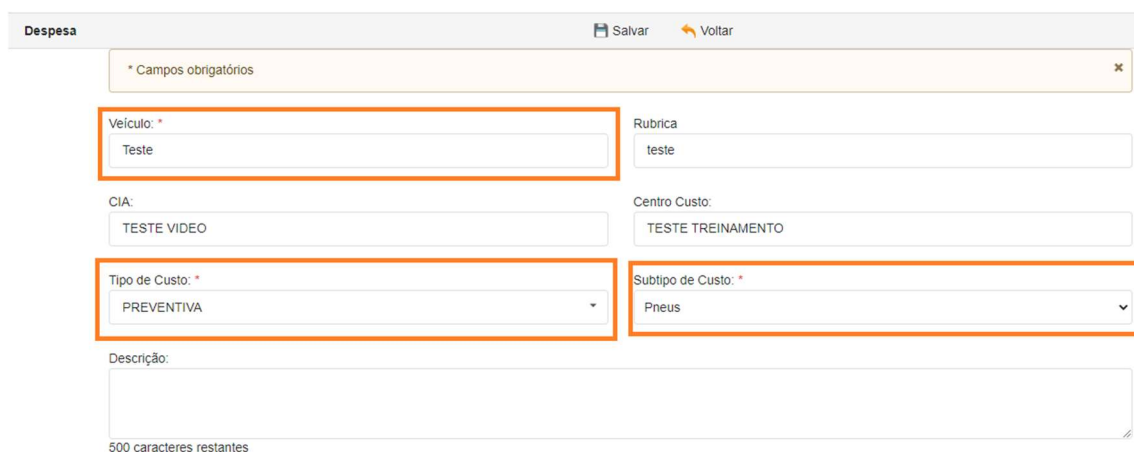
Para acessar esse menu acesse **Frota Manutenção >>> Despesas:**



Para criar uma despesa clique em Novo:



Após entrar preencha os campos:



Despesa Salvar Voltar

\* Campos obrigatórios

Veículo: *	Rubrica
Teste	teste
CIA:	Centro Custo:
TESTE VIDEO	TESTE TREINAMENTO
Tipo de Custo: *	Subtipo de Custo: *
PREVENTIVA	Pneus
Descrição:	
500 caracteres restantes	

**Veículo** – Placa do veículo que será atribuído a despesa.

**Rubrica** – rubrica da empresa.

**CIA** – Empresa que está sendo atribuído a despesa.

**Centro de custo** - Centro de custo que será atribuído a despesa.

**Tipo de custo** – Qual será o tipo de despesa que será gerada.

**Subtipo de custo** – Qual será o item que será trocado.

**Descrição** – Campo para ser adicionado alguma descrição do que foi feito na despesa.

Valor: *	Fornecedor:	Nota Fiscal:	Data do Custo:
2000,00	TESTE	1651561	08/12/2022 11:51:28
Observação:			
1000 caracteres restantes			

**Valor** – O valor total da despesa.

**Fornecedor** – Qual foi o fornecedor que foi feita a compra do produto.

**Nota Fiscal** – Número da nota fiscal da despesa.

**Data do custo** – Data que foi realizada a despesa.

**Observação** – Campo para ser adicionado algum tipo de observação da despesa.

Após preenchido os campos, clique em **Salvar**.

Para pesquisar as despesas criadas, clique em **pesquisar**, se precisar, pode ser colocado algum parâmetro de pesquisa nos campos em amarelo.

Lançamento de Despesas							
Ações	Placa	Tipo de Custo	Subtipo de Custo	Valor (R\$)	Rubrica	Cia	Centro Custo
 	TESTE	PREVENTIVA	Pneus	R\$ 2.000,00	teste	TESTE VIDEO	TESTE TREINAMENTO
 	TSO1995	Manutenção	Combustível	R\$ 100,00	teste	TESTE VIDEO	TESTE
 	DBA4K94	PREVENTIVA	Pneus	R\$ 500,00			teste
 	TESTE BUZZER	Manutenção Carro	Óleo	R\$ 50,00			TESTE TREINAMENTO

## Contatos Multi Portal

Caso haja alguma dúvida referente às informações passadas, entre em contato com a central de atendimento Multi Portal através do telefone: **(11) 4055-1410**, onde profissionais aptos estarão à disposição para seu auxílio.



### Endereço

*Rua Getúlio Vargas Filho, 231 - Cidade Vargas*

*CEP 04318-030 - São Paulo / SP Brasil*

*[www.mportal.com.br](http://www.mportal.com.br)*

*[contato@mportal.com.br](mailto:contato@mportal.com.br)*

*+55 11 4055-1410*