

Manual Grupo Motorista



Sumário

Apresentação	2
Home	2
Definição do Idioma	3
Grupo Motorista	4
Contatos Multi Portal.....	6

Apresentação

Prezado usuário, agradecemos a escolha de um produto da Multi Portal.

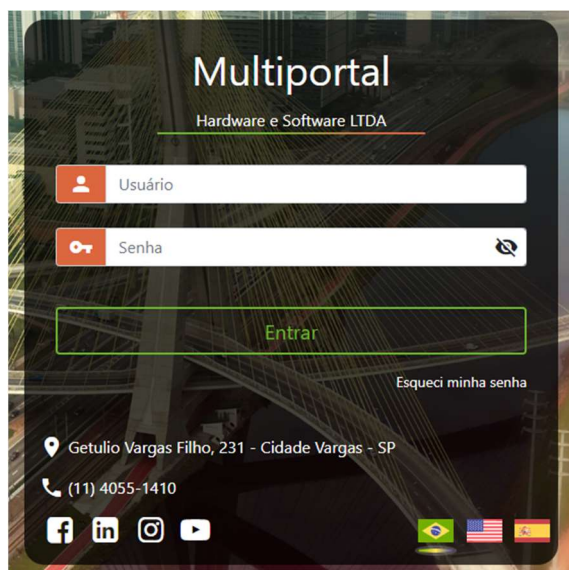
A Multi Portal é focada no desenvolvimento de hardware e software com alta tecnologia para seguimento de rastreamento.

O Manual de usuário é o guia que vai lhe permitir o uso de forma correta, fornecendo as condições necessárias para o melhor desempenho. Leia o manual atentamente e siga corretamente as instruções de uso do produto e mantenha-o ao seu alcance para eventuais dúvidas.

Para maiores esclarecimentos que não constam neste manual, entre em contato com nosso SAC através do telefone **(11) 4055-1410**, onde profissionais aptos estão à sua disposição.

Home

Prezado usuário, através do e-mail você receberá um link da Multi Portal para acesso ao software, nesse e-mail consta a senha padrão que deve ser alterada após o primeiro acesso.

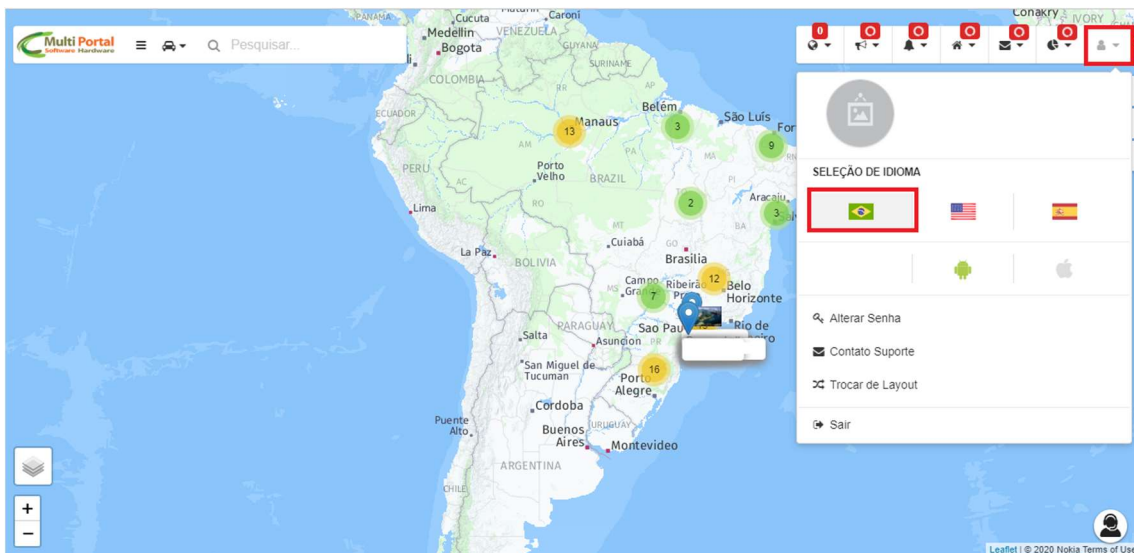


Definição do Idioma

O software da Multi Portal é disponibilizado em três idiomas:

- ✓ **Português (Brasil)**
- ✓ **English (United States)**
- ✓ **Español**

Para seleccionar o idioma basta clicar sobre seta ao lado do campo Língua e seleccionar a língua desejada conforme ilustra a imagem abaixo:



Grupo Motorista

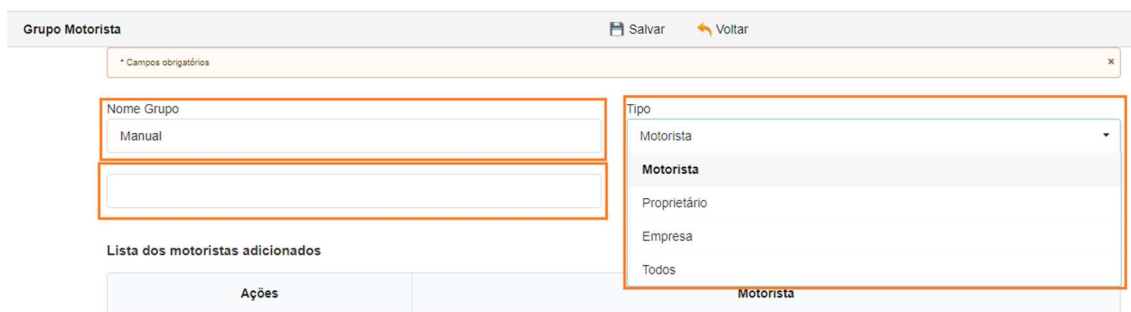
Esse menu tem como funcionalidade criar um grupo com os motoristas cadastrados na plataforma, para casos de pesquisa que podem ser feitas com grupos de motorista em relatórios e cadastros na plataforma.



Para cadastrar um novo grupo de motorista, clique em Novo:

Lista Motoristas do Grupo			

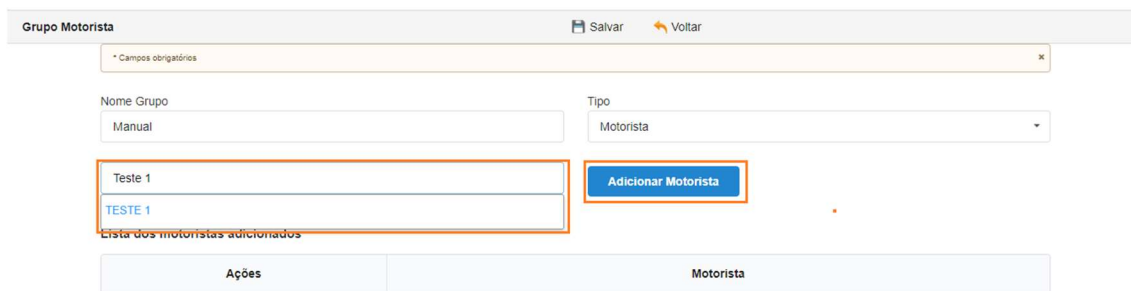
Após clicar em Novo abrir a tela de cadastro de grupo de motorista:



Nome Grupo – Nome que será atribuído a esse grupo, e que servirá para pesquisar em outros menus.

Tipo – Esse campo serve para dizer como será feita a pesquisa de motoristas para adicionar no grupo, nesse manual iremos utilizar o tipo motorista.

O campo marcado na imagem abaixo é onde será feita a pesquisa do motorista, após pesquisar o nome do motorista, clique no nome e depois **clique em adicionar**:



Grupo Motorista Salvar Voltar

* Campos obrigatórios

Nome Grupo: Manual

Tipo: Motorista

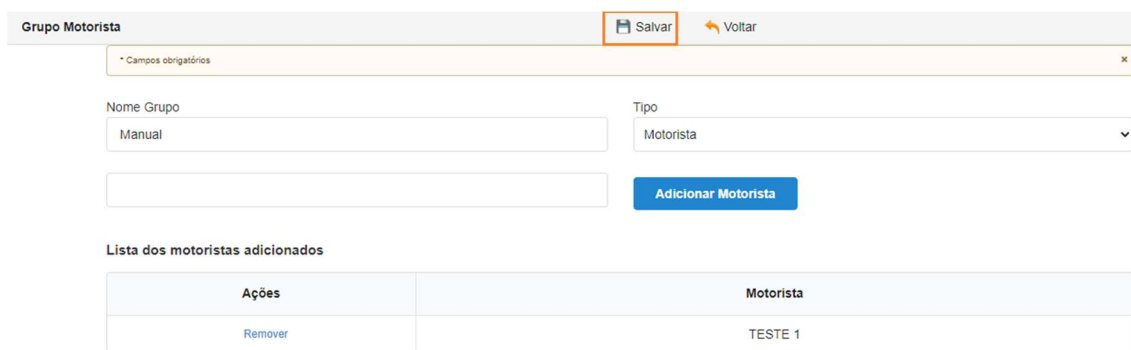
Teste 1

Adicionar Motorista

Lista dos motoristas adicionados

Ações	Motorista
-------	-----------

Após adicionar os motoristas no grupo, clique em **Salvar**:



Grupo Motorista Salvar Voltar

* Campos obrigatórios

Nome Grupo: Manual

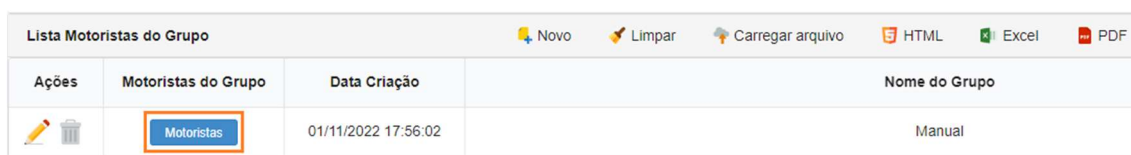
Tipo: Motorista

Adicionar Motorista



Lista dos motoristas adicionados

Ações	Motorista
Remover	TESTE 1

Para adicionar motoristas posteriormente no grupo de motorista, pesquise pelo nome do grupo e clique no botão **motorista**:



Lista Motoristas do Grupo Novo Limpar Carregar arquivo HTML Excel PDF

Ações	Motoristas do Grupo	Data Criação	Nome do Grupo
 	Motoristas	01/11/2022 17:56:02	Manual

Contatos Multi Portal

Caso haja alguma dúvida referente às informações passadas, entre em contato com a central de atendimento Multi Portal através do telefone: **(11) 4055-1410**, onde profissionais aptos estarão à disposição para seu auxílio.



Endereço

Rua Getúlio Vargas Filho, 231 - Cidade Vargas

CEP 04318-030 - São Paulo / SP Brasil

www.mportal.com.br

contato@mportal.com.br

+55 11 4055-1410