

Manual Cercas



Sumário

Apresentação	2
Home	2
Definição do Idioma	3
Cercas.....	4
Tipos de cercas.....	8
Cerca tipo polígono.....	8
Cerca Tipo Linha	8
Cerca tipo ponto	9
Cerca tipo rota	9
Contatos Multi Portal.....	11

Apresentação

Prezado usuário, agradecemos a escolha de um produto da Multi Portal.

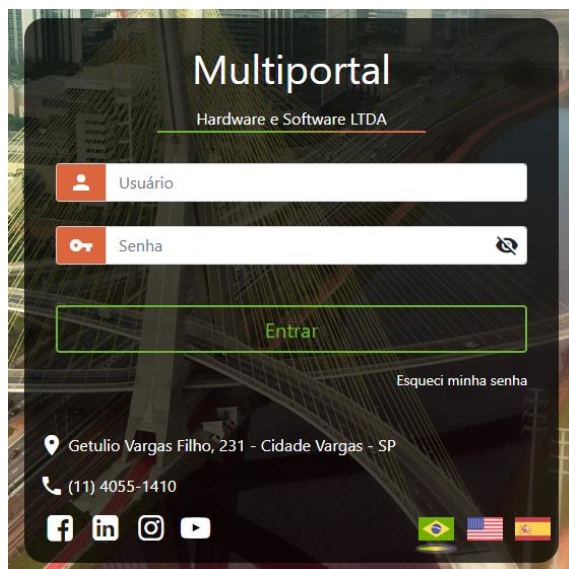
A Multi Portal é focada no desenvolvimento de hardware e software com alta tecnologia para seguimento de rastreamento.

O Manual de usuário é o guia que vai lhe permitir o uso de forma correta, fornecendo as condições necessárias para o melhor desempenho. Leia o manual atentamente e siga corretamente as instruções de uso do produto e mantenha-o ao seu alcance para eventuais dúvidas.

Para maiores esclarecimentos que não constam neste manual, entre em contato com nosso SAC através do telefone **(11) 4055-1410**, onde profissionais aptos estão à sua disposição.

Home

Prezado usuário, através do e-mail você receberá um link da Multi Portal para acesso ao software, nesse e-mail consta a senha padrão que deve ser alterada após o primeiro acesso.



Definição do Idioma

O software da Multi Portal é disponibilizado em três idiomas:

- ✓ **Português (Brasil)**
- ✓ **English (United States)**
- ✓ **Español**

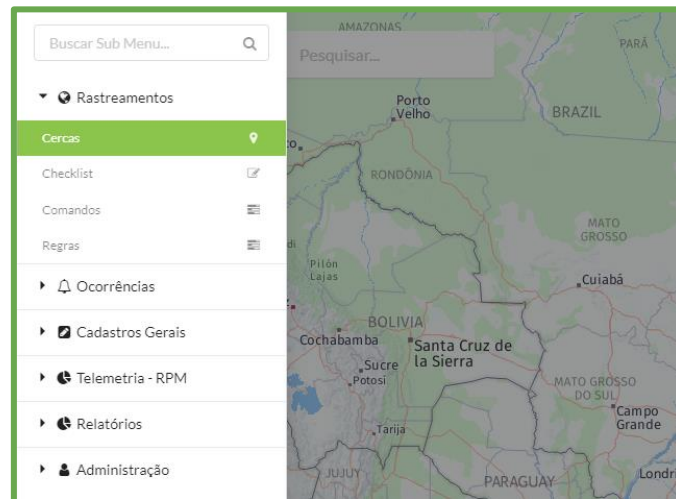
Para seleccionar o idioma basta clicar sobre seta ao lado do campo Língua e seleccionar a língua desejada conforme ilustra a imagem abaixo:



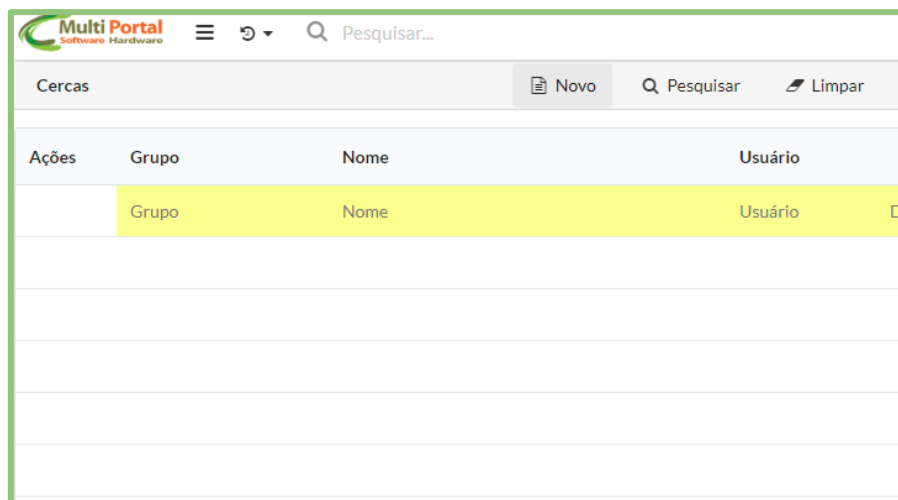
Cercas

A função de cerca serve para delimitar um espaço, onde o veículo tem a permissão de entrar ou sair da região marcada.

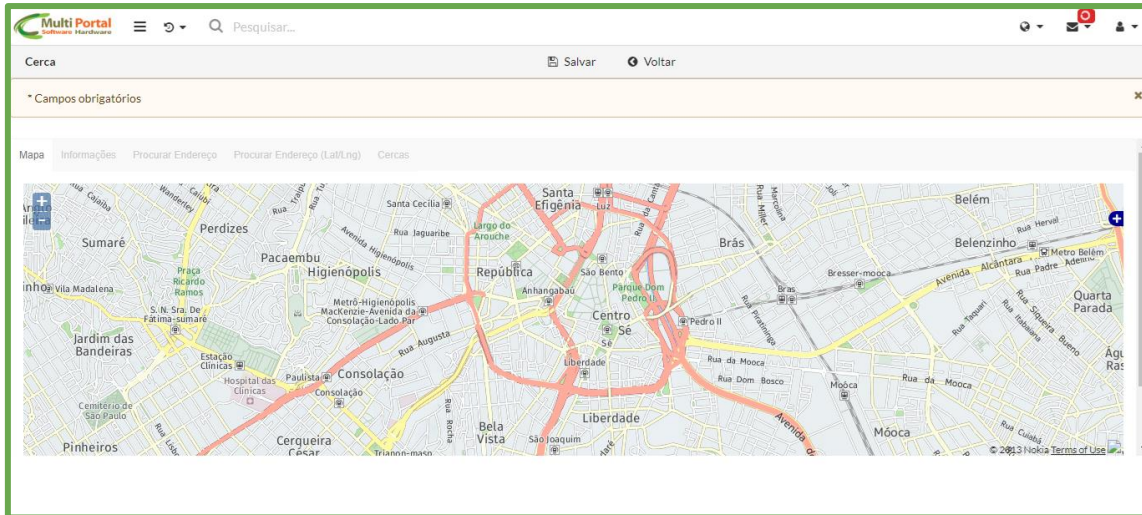
Acesse o menu de Rastreamentos > Cercas



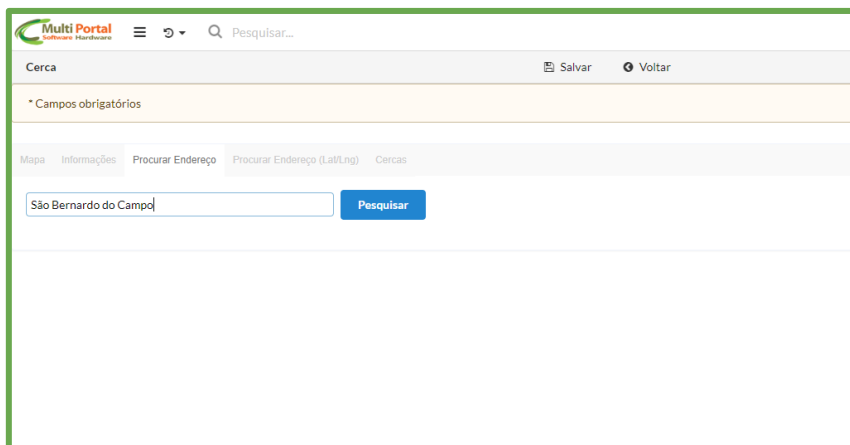
Clique na opção “Novo” para criar uma nova cerca



Aparecerá o mapa para iniciar o processo de criação de cercas

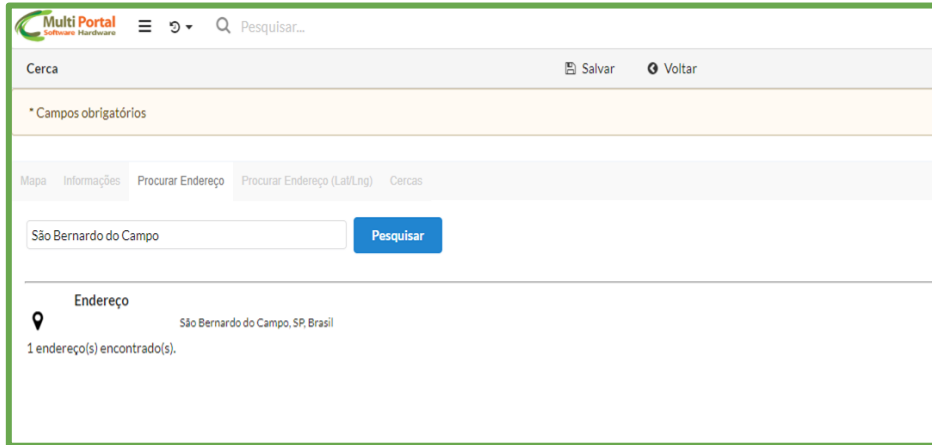


Para buscar o endereço do local onde deseja criar a cerca, clique na opção "procurar endereço".

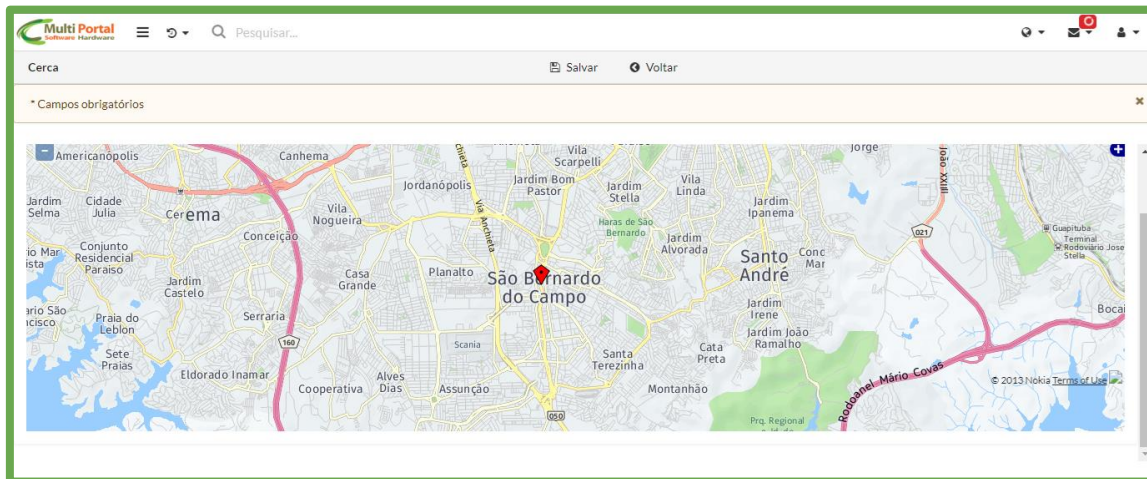


Busque pelo nome da cidade, estado, rua ou CEP. Clique em pesquisar e o sistema irá buscar o endereço escolhido.

Ao encontrar, clique no ícone de localizador.

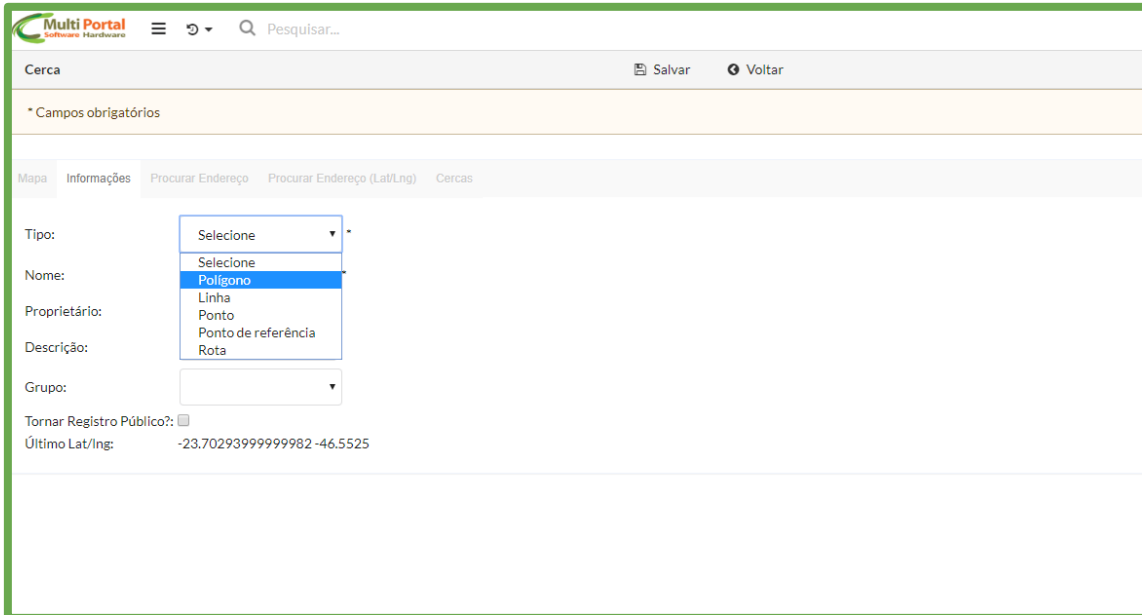


Você será direcionado novamente para a tela do mapa e o ícone de localização irá indicar o local encontrado.



Após confirmar o endereço, volte até a aba informações.

Escolha um tipo de cerca para efetuar o cadastro.



Multi Portal Software Hardware

Cerca Salvar Voltar

* Campos obrigatórios

Mapa **Informações** Procurar Endereço Procurar Endereço (Lat/Lng) Cercas

Tipo: Selecione Selecione Poligono Linha Ponto Ponto de referência Rota

Nome:

Proprietário:

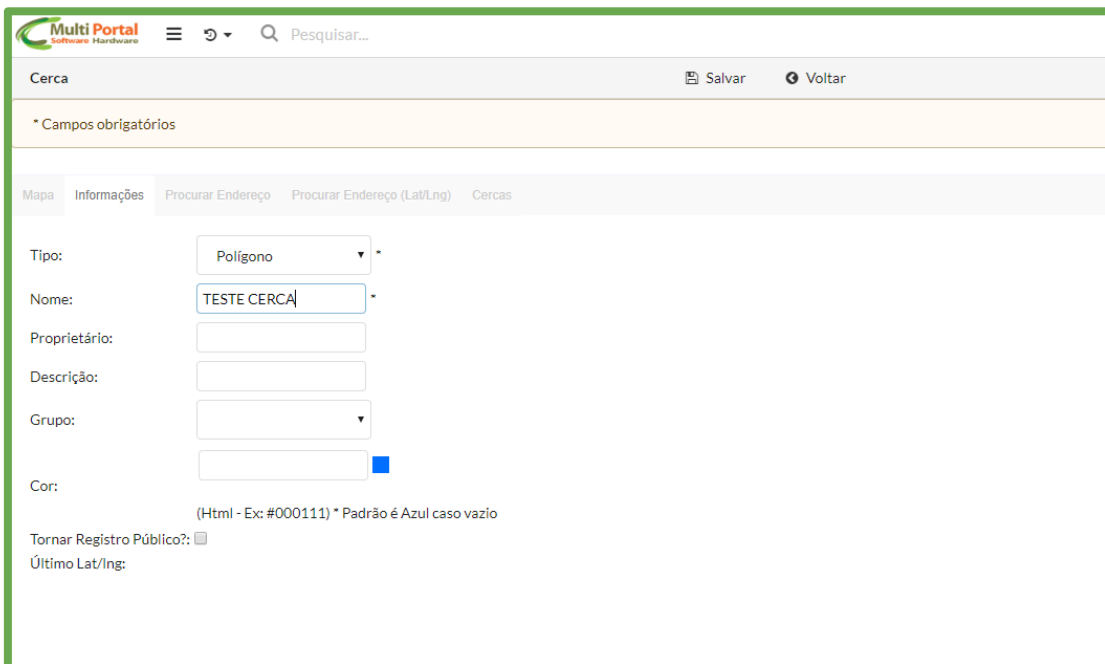
Descrição:

Grupo:

Tornar Registro Público?:

Último Lat/Ing: -23.70293999999982 -46.5525

É obrigatório dar um nome para a cerca e escolher o seu tipo.



Multi Portal Software Hardware

Cerca Salvar Voltar

* Campos obrigatórios

Mapa **Informações** Procurar Endereço Procurar Endereço (Lat/Lng) Cercas

Tipo: Polígono

Nome:

Proprietário:

Descrição:

Grupo:

Cor: ■

(Html - Ex: #000111) * Padrão é Azul caso vazio

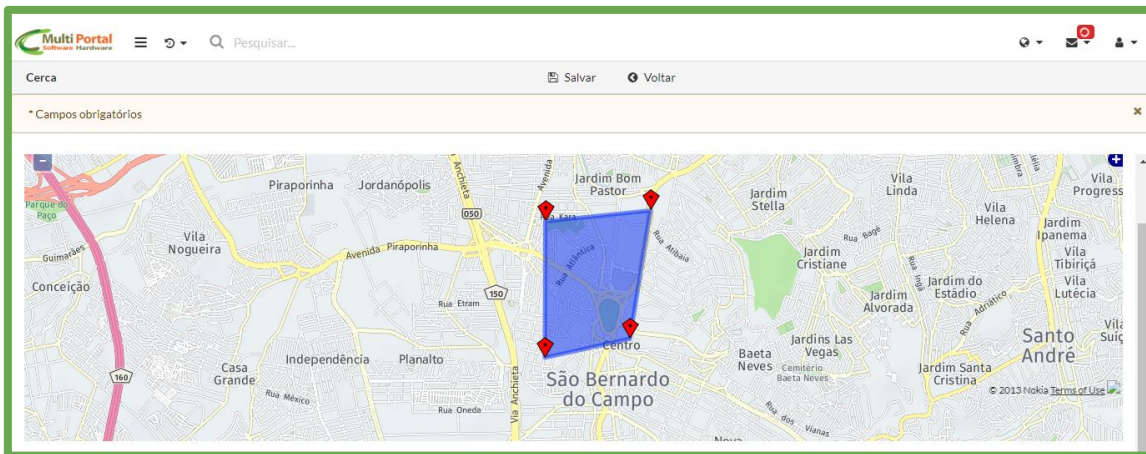
Tornar Registro Público?:

Último Lat/Ing:

Tipos de cercas

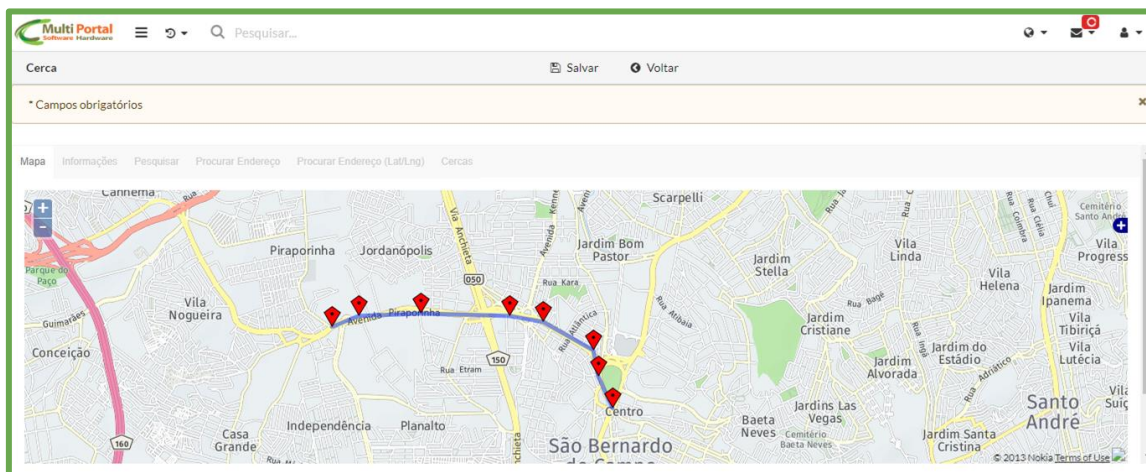
Cerca tipo polígono

A cerca do tipo polígono possibilita escolher vários vértices, após os vértices serem ligadas tudo o que ficar em azul, é a cerca. Essa cerca vai servir para ser adicionado em alguma regra para gerar alertas caso o veículo entre ou saia da cerca:



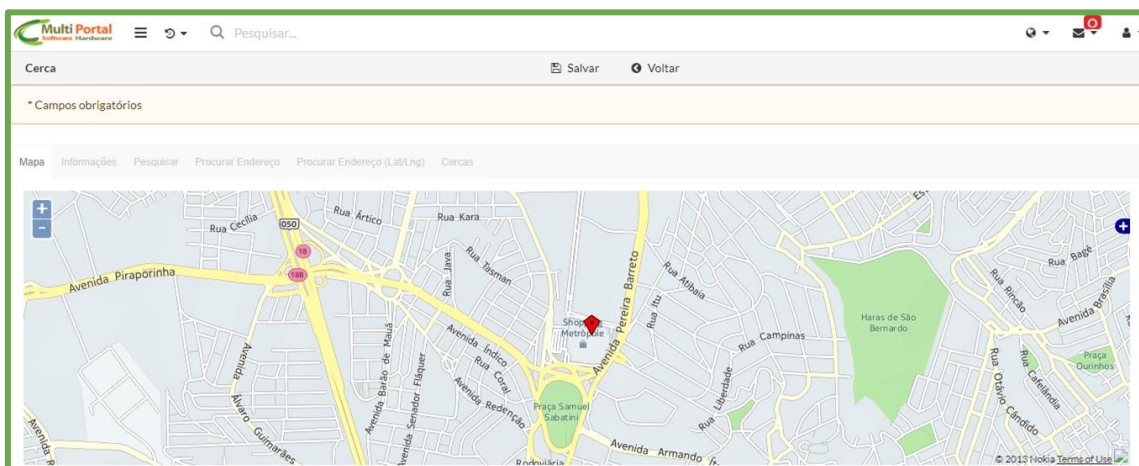
Cerca Tipo Linha

A cerca do tipo linha, serve para traçar um caminho ponto-a-ponto, caso o veículo entre ou saia do limite desta linha, haverá uma notificação.



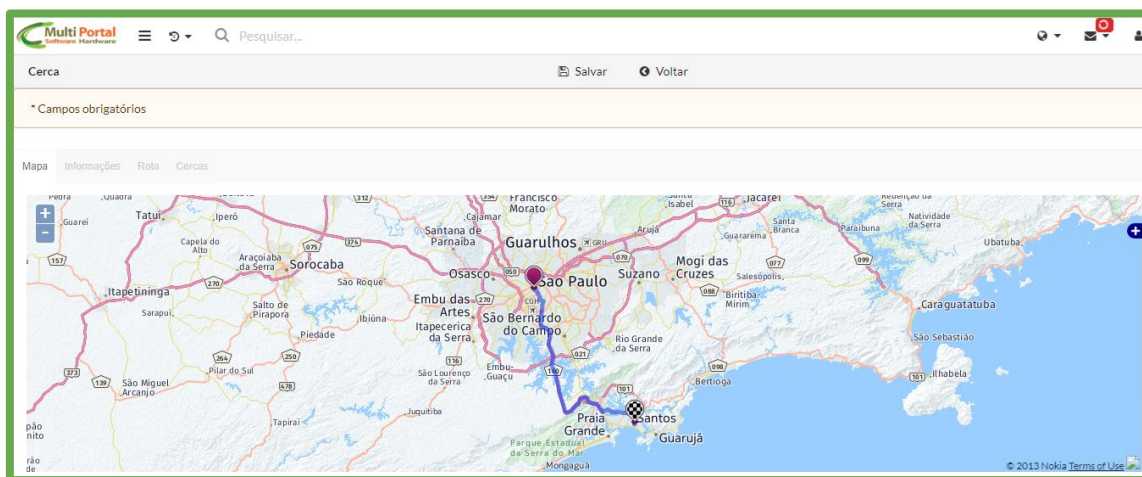
Cerca tipo ponto

A cerca do tipo ponto serve para marcar um único ponto na tela, caso o veículo entre ou saia do limite deste ponto, e estando em uma regra, haverá uma notificação:

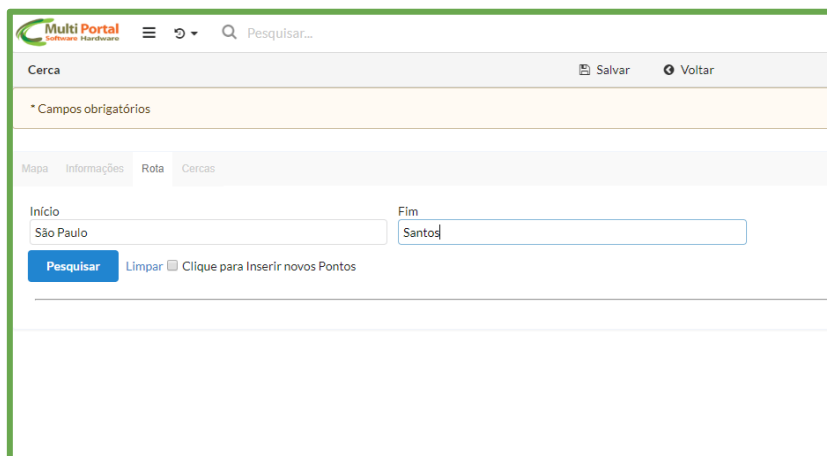


Cerca tipo rota

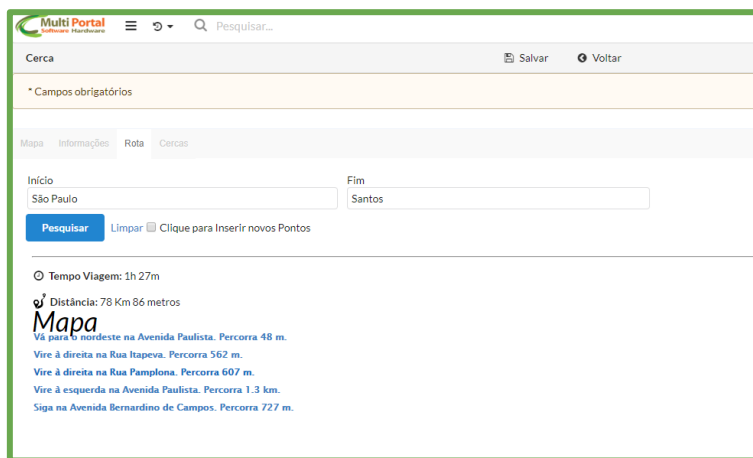
A cerca do tipo rota, serve para traçar um caminho com um ponto inicial e final.



Indique o ponto de partida e o ponto de chegada na aba "Rota" e clique em pesquisar.



O sistema irá traçar um caminho automaticamente até o local de chegada. Caso o veículo posicione fora dessa rota haverá uma notificação.



Contatos Multi Portal

Caso haja alguma dúvida referente às informações passadas, entre em contato com a central de atendimento Multi Portal através do telefone: **(11) 4055-1410**, onde profissionais aptos estarão à disposição para seu auxílio.



Endereço

Rua Getúlio Vargas Filho, 231 - Cidade Vargas

CEP 04318-030 - São Paulo / SP Brasil

www.mportal.com.br contato@mportal.com.br

+55 11 4055-1410